
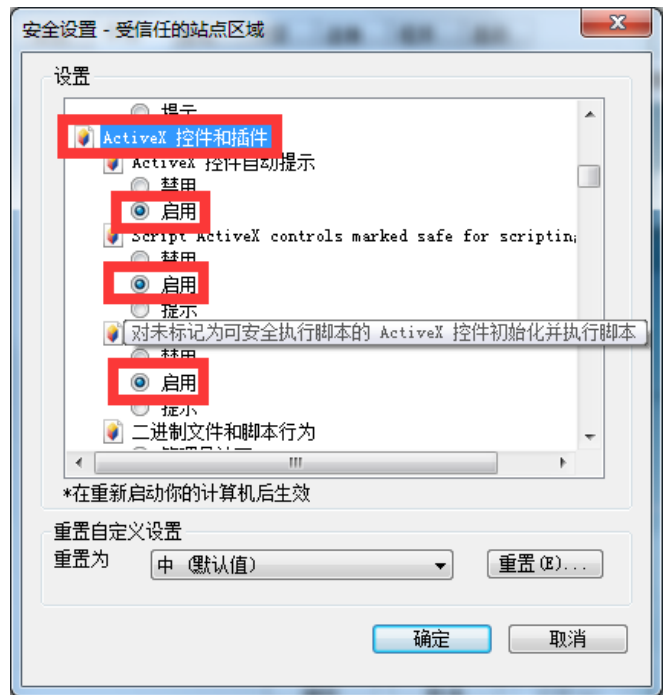
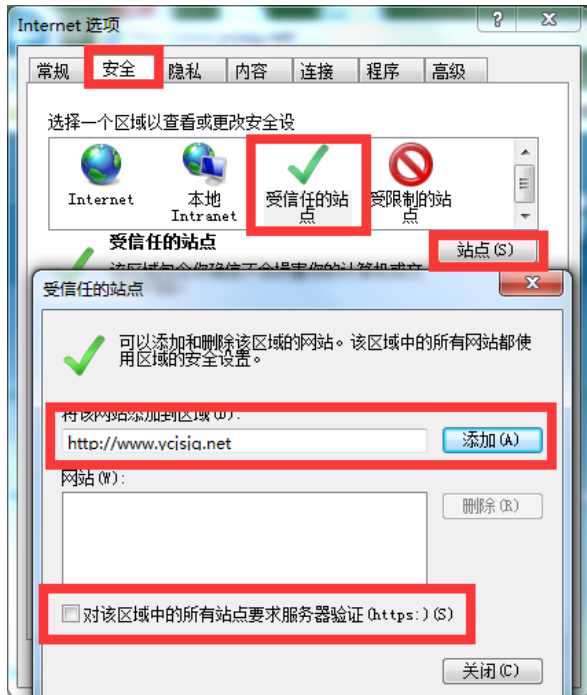



宜昌智慧住建系统导航——操作说明

1. 打开  IE8 或 IE11 版本的浏览器，退出 360 相关软件。
2. 输入网址：www.ycisjg.net。显示界面为宜昌智慧住建系统导航。
3. 设置受信任的站点。

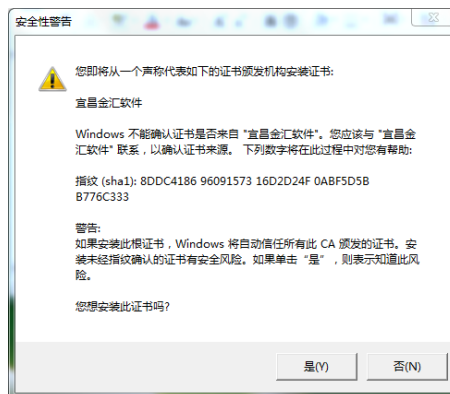
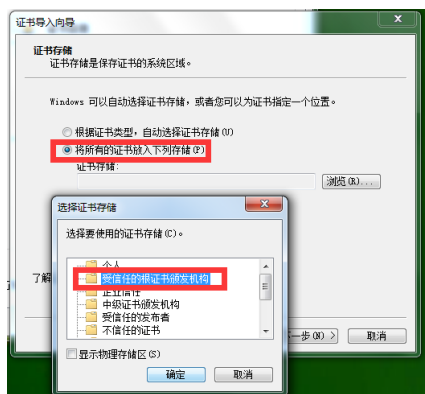
工具-Internet 选项-安全-受信任的站点-站点-取消勾选对该区域中的所有站点要求服务器验证-添加-关闭-确定。
工具-Internet 选项-安全-自定义级别-ActiveX 控件和插件下的项目都选择启用-确定。



4. 点击右上角安装证书 ，下载 U 盾驱动和证书。

5. 安装 U 盾驱动。  双击运行后直接点下一步至完成即可。

6. 安装证书。  双击运行-安装证书-下一步-将所有的证书放入下列存储-浏览-选择受信任的证书颁发机构-确定-下一步-完成-是-导入成功确定-确定。



7. 在宜昌智慧住建系统导航选择要登录的子系统。